

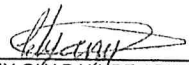


Concepto	2025	2026
<b>Flujos de Efectivo de las Actividades de Operación</b>		
<b>Origen</b>		
Impuestos	3,417,261	17,819,459
Cuotas y Aportaciones de Seguridad Social	0	0
Contribuciones de Mejoras	0	0
Derechos	0	0
Productos	0	0
Aprovechamientos	0	0
Ingresos por Venta de Bienes y Prestación de Servicios	0	12,600
Participaciones, Aportaciones, Convenios, Incentivos Derivados de la Colaboración Fiscal y Fondos Distintos de Aportaciones	3,175,023	17,806,859
Transferencias, Asignaciones, Subsidios y Subvenciones, y Pensiones y Jubilaciones	0	0
Otros Orígenes de Operación	242,238	0
<b>Aplicación</b>		
Servicios Personales	3,601,207	18,065,071
Materiales y Suministros	2,198,762	8,421,554
Servicios Generales	14,162	490,296
Transferencias Internas y Asignaciones al Sector Público	1,388,284	8,237,871
Transferencias al Resto del Sector Público	0	0
Subsidios y Subvenciones	0	0
Ayudas Sociales	0	0
Pensionamientos y Jubilaciones	0	0
Transferencias a Fideicomisos, Mandatos y Contratos Análogos	0	0
Transferencias a la Seguridad Social	0	0
Donativos	0	0
Transferencias al Exterior	0	0
Participaciones	0	0
Aportaciones	0	0
Convenios	0	0
Otras Aplicaciones de Operación	0	915,350
<b>Flujos Netos de Efectivo por Actividades de Operación</b>	<b>-183,946</b>	<b>-245,612</b>
<b>Flujos de Efectivo de las Actividades de Inversión</b>		
<b>Origen</b>		
Bienes Inmuebles, Infraestructura y Construcciones en Proceso	0	0
Bienes Muebles	0	0
Otros Orígenes de Inversión	0	0
<b>Aplicación</b>		
Bienes Inmuebles, Infraestructura y Construcciones en Proceso	0	0
Bienes Muebles	0	0
Otras Aplicaciones de Inversión	0	0
<b>Flujos Netos de Efectivo por Actividades de Inversión</b>	<b>0</b>	<b>0</b>
<b>Flujos de Efectivo de las Actividades de Financiamiento</b>		
<b>Origen</b>		
Endeudamiento Neto	0	0
Interno	0	0
Externo	0	0
Otros Orígenes de Financiamiento	0	0
<b>Aplicación</b>		
Servicios de la Deuda	0	0
Interno	0	0
Externo	0	0
Otras Aplicaciones de Financiamiento	0	0
<b>Flujos Netos de Efectivo por Actividades de Financiamiento</b>	<b>0</b>	<b>0</b>
<b>Incremento/Disminución Neta en el Efectivo y Equivalentes al Efectivo</b>	<b>-183,946</b>	<b>-245,612</b>
<b>Efectivo y Equivalentes al Efectivo al Inicio del Ejercicio</b>	<b>248,870</b>	<b>494,481</b>
<b>Efectivo y Equivalentes al Efectivo al Final del Ejercicio</b>	<b>64,923</b>	<b>248,870</b>

Bajo protesta de decir verdad declaramos que los Estados Financieros y sus notas, son razonablemente correctos y son responsabilidad del emisor.

  
RUTH FRANCISCA LÓPEZ GUTIÉRREZ  
DIRECTORA GENERAL

  
BRENDA ELIZABETH VÁZQUEZ MÉNDEZ  
SUBDIRECTORA DE ADMINISTRACIÓN Y FINANZAS

  
ESTEFANY GUADALUPE ARIAS TAPIA  
ENCARGADA DE CONTABILIDAD