



GOBIERNO DE LA  
CIUDAD DE MÉXICO

INSTITUTO DE LAS PERSONAS CON DISCAPACIDAD  
DIRECCIÓN GENERAL  
SUBDIRECCIÓN DE ADMINISTRACIÓN Y FINANZAS



Ciudad de México, a 08 de octubre de 2024  
INDISCAPACIDAD/DG/SAF/O-431/2024

**LCDO. JORGE DE JESÚS LORENZO RUIZ**  
**DIRECTOR GENERAL DE PLANEACIÓN PRESUPUESTARIA,**  
**CONTROL Y EVALUACIÓN DEL GASTO DE LA**  
**SECRETARÍA DE ADMINISTRACIÓN Y FINANZAS**  
PRESENTE

En atención a su atento correo electrónico de fecha 04 de octubre del año en curso, de conformidad en los artículos 74, del Reglamento Interior del Poder Ejecutivo y de la Administración Pública de la Ciudad de México; 62 y 164 de la Ley de Austeridad, Transparencia en Remuneraciones, Prestaciones y Ejercicio de los Recursos de la Ciudad de México; 163, 170 y 174 del Reglamento de la Ley de Austeridad, Transparencia en Remuneraciones, Prestaciones y Ejercicio de los Recursos de la Ciudad de México, mediante el cual se remiten, las diversas observaciones del “Informe de Avance Trimestral del periodo Enero-Septiembre 2024, apartado B”, las cuales deben rendir los Entes Públicos de la Ciudad de México.

Por lo anterior, se envían las observaciones atendidas del Informe de Avance Trimestral del periodo Enero-Septiembre 2024, apartado B, debidamente firmadas y rubricadas de este Instituto.

Sin otro particular, aprovecho la ocasión para enviarle un cordial saludo.

ATENTAMENTE

**FRANCISCO JAVIER TELÉSFORO PÁEZ**  
**SUBDIRECTOR DE ADMINISTRACIÓN Y FINANZAS**

RFLG/Fjtp/dlz



INFORME DE AVANCE PRESUPUESTAL Y DE INDICADORES (IAPI)

APARTADO 1

Clave del Centro Gestor		Unidad Responsable del Gasto		Período		
08PDI		Instituto de las Personas con Discapacidad		Tercer Trimestre		
I. Planeación Operativa						
1.1. Estructura programática						
Cumplimiento de los programas de Protección Civil						
Clave de Pp	N001	Denominación de Pp		Eje	Sub Eje	
Actividad Institucional	002	Gestión integral de riesgos en materia de protección civil		5	3	
Objetivo de Desarrollo Sostenible	11	Ciudades y comunidades sostenibles		11.5	3	
Vinculación al Programa de Gobierno						
Meta del ODS						
Cero agresión y mas seguridad						
De aquí a 2030, reducir significativamente el número de muertes causadas por los desastres, incluidos los relacionados con el agua, y de personas afectadas por ellos, y reducir considerablemente las pérdidas económicas directas provocadas por los desastres en comparación con el producto interno bruto mundial, haciendo especial hincapié en la protección de los pobres y las personas en situaciones de vulnerabilidad						
II. Evolución del Gasto						
II.1. Por momentos contables						
Periodo	Presupuesto original (1)	Presupuesto modificado (2)	Presupuesto programado al periodo (3)	Presupuesto ejercido (4)	Porcentaje de avance en el gasto (4/3)	
1T	\$	3,598,003.00	\$	1,259,619.00	47%	
2T	\$	3,598,003.00	\$	2,295,673.00	61%	
3T	\$	3,598,003.00	\$	3,143,679.64	83%	
4T						
CP						
II.2. Por tipo y capítulo de gasto						
Gasto corriente						
Concepto	1000		4000		Otros	
	Servicios Personales	Materiales y Suministros	Transferencias, Asignaciones, Subsidios y otras Ayudas	Bienes Muebles, Inmuebles e Intangibles	Inversiones Financieras y otras Provisiones	Participaciones y Aportaciones
Presupuesto original	\$ 1,657,711.00	\$ 70,180.00	\$ 1,870,112.00	\$ -	\$ -	\$ -
Presupuesto modificado	\$ 1,638,256.91	\$ 40,620.84	\$ 1,899,671.16	\$ -	\$ -	\$ -
Presupuesto ejercido	\$ 1,041,651.87	\$ 5,858.00	\$ 1,564,245.41	\$ -	\$ -	\$ -
Firmas de responsables						
Francisco Javier Telésforo Páez Subdirector de Administración y Finanzas ftelesforop@cdmx-gob.mx Teléfono: 5515194290 ext. 150			Ruth Francisca López Gutiérrez Directora General indiscapacidad@cdmx-gob.mx Teléfono: 5515194290			



INFORME DE AVANCE PRESUPUESTAL Y DE INDICADORES (IAPI)

APARTADO 2

Clave del Control Gestor		08PDI	Unidad Responsable del Caso	Instituto de las Personas con Discapacidad	Periodo	Tercer Trimestre
Nivel del Indicador		0801	Cumplimiento de los programas de Protección Civil			
Fin		I. Planación Operativa				
Propósito		II. Estructura programática				
Resumen Narrativo		III. Indicadores de largo plazo				
Nivel del Indicador	Definición del Indicador	Descripción de bienes y servicios brindados	Denominación de Pp	Frecuencia de medición		Medio de verificación
				Avance programado (%)	Avance realizado (%)	
C1	Capacitaciones a las brigadas de protección civil realizadas	Durante el periodo enero - septiembre, se realizaron 2 capacitaciones en materia de protección civil.	4	36	Personal adscrito al Instituto de las Personas con Discapacidad, sin distinción de edad, sexo, género, raza o condición, que asistió a 41 trabajadores de los cuales 28 son mujeres y 15 hombres, y población con y sin discapacidad que visitantes del edificio público y/o usuarios de programas.	
					1T	2T
C1A1	Difusión y promoción del Programa de capacitación	Porcentaje que mide el número de publicaciones realizadas para la difusión y promoción del programa de capacitación.	1	0	Personal adscrito al Instituto de las Personas con Discapacidad, sin distinción de edad, sexo, género, raza o condición, que asistió a 41 trabajadores de los cuales 28 son mujeres y 15 hombres, y población con y sin discapacidad que visitantes del edificio público y/o usuarios de programas.	
					1T	2T
C2	Simulacros preventivos para conocer los protocolos de actuación en caso de emergencia realizados	En el tercer trimestre no se llevo a cabo la difusión del programa de capacitación, toda vez que aún no lo ha validado el área correspondiente.	4	46	Personal adscrito al Instituto de las Personas con Discapacidad, sin distinción de edad, sexo, género, raza o condición, que asistió a 41 trabajadores de los cuales 28 son mujeres y 15 hombres, y población con y sin discapacidad que visitantes del edificio público y/o usuarios de programas.	
					1T	2T
C2A1	Realización de reuniones informativas a los participantes para informar los protocolos de actuación a seguir en los simulacros	En este periodo no se realizaron reuniones informativas para la aplicación de protocolos de actuación a seguir en los simulacros.	4	46	Personal adscrito al Instituto de las Personas con Discapacidad, sin distinción de edad, sexo, género, raza o condición, que asistió a 41 trabajadores de los cuales 28 son mujeres y 15 hombres, y población con y sin discapacidad que visitantes del edificio público y/o usuarios de programas.	
					1T	2T
<b>IV. Indicadores de corto plazo</b>						
Nivel del Indicador	Definición del Indicador	Descripción de bienes y servicios brindados	Denominación de Pp	Número de acciones programadas	Avance programado (%)	Avance realizado (%)
C1	Porcentaje que mide el número de brigadas de protección civil realizadas	Durante el periodo enero - septiembre, se realizaron 2 capacitaciones en materia de protección civil.	0801	36	50%	100%
C1A1	Difusión y promoción del Programa de capacitación	En este trimestre no se llevo a cabo la difusión del programa de capacitación, toda vez que aún no lo ha validado el área correspondiente.	0801	0	0%	0%
C2	Simulacros preventivos para conocer los protocolos de actuación en caso de emergencia realizados	En el tercer trimestre no se llevo a cabo la difusión del programa de capacitación, toda vez que aún no lo ha validado el área correspondiente.	0801	46	25%	100%
C2A1	Realización de reuniones informativas a los participantes para informar los protocolos de actuación a seguir en los simulacros	En este periodo no se realizaron reuniones informativas para la aplicación de protocolos de actuación a seguir en los simulacros.	0801	46	25%	100%
<b>Firmas de responsables</b>						
 Francisco Javier Telésforo Plaz Subdirector de Administración y Finanzas Telefonos: 5515194290 ext. 150 teleforop@cdmx.gob.mx			 Ruth Francisca López Guillérez Directora General Indicapacidad@cdmx.gob.mx Teléfono: 5515194290			

INFORME DE AVANCE PRESUPUESTAL Y DE INDICADORES (IAPI)

APARTADO 1

Clave del Centro Gestor		Unidad Responsable del Gasto		Periodo		Tercer Trimestre						
08PDII		Instituto de las Personas con Discapacidad										
I. Planeación Operativa												
I.1. Estructura programática												
Servicios especiales para personas con discapacidad												
Clave de Pp	E165	Denominación de Pp	Vinculación al Programa de Gobierno	Eje	1	Igualdad y Derechos	Sub Eje	6	Derecho a la igualdad e inclusión	Sub Sub Eje	4	Personas con discapacidad
008		Acciones dirigidas a personas con discapacidad	Meta del ODS	3.8								
Objetivo de Desarrollo Sostenible	3	Salud y bienestar										
Lograr la cobertura sanitaria universal, en particular la protección contra los riesgos financieros, el acceso a servicios de salud esenciales de calidad y el acceso a medicamentos y vacunas seguros, eficaces, asequibles y de calidad para todos												
II. Evolución del Gasto												
II.1. Por momentos contables												
Periodo	Presupuesto original (1)	Presupuesto modificado (2)	Presupuesto programado al periodo (3)	Presupuesto ejercido (4)	Porcentaje de avance en el gasto (4/3)							
1T	\$	4,599,977.00	\$	1,434,994.00	\$	652,450.10	45%					
2T	\$	4,599,977.00	\$	3,114,353.00	\$	1,602,691.91	51%					
3T	\$	4,599,977.00	\$	4,135,083.39	\$	2,867,958.45	69%					
4T												
CP												
II.2. Por tipo y capítulo de gasto												
Concepto	Gasto corriente			Gasto de inversión			Otros					
	1000	2000	3000	4000	5000	6000	7000	8000	9000			
Presupuesto original	\$	2,187,433.00	\$	222,050.00	\$	2,190,494.00	\$	-	\$	-	\$	-
Presupuesto modificado	\$	2,213,208.33	\$	222,050.00	\$	2,190,494.00	\$	-	\$	-	\$	-
Presupuesto ejercido	\$	1,320,147.77	\$	174,177.88	\$	1,373,632.80	\$	-	\$	-	\$	-
Firmas de responsables												
 Francisco Javier Telésforo Páez Subdirector de Administración y Finanzas ftelesforop@cdmx.gob.mx Teléfono: 5515194290 ext. 150						 Ruth Francisca López Gutiérrez Directora General indiscapacidad@cdmx.gob.mx Teléfono: 5515194290						

INFORME DE AVANCE PRESUPUESTAL Y DE INDICADORES (IAP)

APARTADO 2

Clave del Centro Gestor	OSPDI	Unidad Responsable del Gasto	Instituto de las Personas con Discapacidad	Periodo	Tercer Trimestre										
Clave de Pp	E165	Denominación de Pp III) Indicadores de largo plazo	Servicios especiales para personas con discapacidad												
Nivel del Indicador	I) Planeación Operativa 1.1) Estructura programática														
Fin	Contribuir a la integración social de las personas con discapacidad por medio de la disminución de la exclusión de las personas que padecen algún tipo de discapacidad y que habitan en la Ciudad de México.														
Propósito	Blindar servicios para atender la exclusión de personas con discapacidad en la Ciudad de México.														
Resumen Narrativo	Definición del Indicador	Descripción de bienes y servicios brindados	Denominador absoluto programado anual	Número absoluto de avance trimestral	Población atendida al trimestre	Frecuencia de medición Anual o superior	Población atendida por el Pp								
			III) Indicadores de corto plazo	Anual			El Censo de Población y Vivienda del INEGI en el año 2023, señala que en la Ciudad de México habitan cerca de 506,000 personas con discapacidad, es decir el 5% de la población tiene uno o varios tipos de discapacidad. Del censo citado (linas arriba, el 43.08% son hombres y 56.9% son mujeres.								
			IV) Indicadores de corto plazo			Anual									
						Avance programado (%)									
			1T	2T	3T	1T	2T	3T	Avance realizado (%)						
			4T			4T			1T	2T	3T	4T	Medio de verificación		
C1	Mide el porcentaje de avance de las ferias de empleo para personas con discapacidad realizadas	Para el tercer trimestre se contempló llevar a cabo la cuarta feria del empleo, en la cual empresas de la iniciativa privada realizaron ofertas de empleo.	3	3	3	0%	34%	67%	100%	0%	33%	100%	100%	https://drive.google.com/d/riwofolders/1ZrXvM_EcTSf0f1ZGOVQ8R08A2U0VU7?usp=sharing	
C1A1	Canalización de personas con discapacidad con empresas participantes	Mide el porcentaje de avance de las personas registradas para ser canalizadas con las empresas	300	993	793	0%	25%	75%	100%	0%	67%	331%	https://drive.google.com/d/riwofolders/1ZrXvM_EcTSf0f1ZGOVQ8R08A2U0VU7?usp=sharing		

Francisco Javier Telefóro Páez  
Subdirector de Administración y Finanzas  
telefonop@cdmx.gob.mx



Ruth Francisca Lopez Gutiérrez  
Directora General  
indicapacidad@cdmx.gob.mx

Teléfono: 5515194290 ext. 150

Teléfono: 5515194290

**INFORME DE AVANCE PRESUPUESTAL Y DE INDICADORES (IAPI)**

**APARTADO 1**

Clave del Centro Gestor		Unidad Responsable del Gasto		Período		Tercer Trimestre												
08PDII		Instituto de las Personas con Discapacidad																
<b>I. Planeación Operativa</b>																		
<b>I.1. Estructura programática</b>																		
Clave de Pp	P031	Denominación de Pp	Planeación, seguimiento y evaluación a políticas públicas para el desarrollo de las personas con discapacidad															
Actividad Institucional	132	Políticas para la atención integral de personas con discapacidad	Vinculación al Programa de Gobierno	Eje	1	Igualdad y Derechos	Sub Eje	6	Derecho a la igualdad e inclusión	Sub Sub Eje	4	Personas con discapacidad						
Objetivo de Desarrollo Sostenible	3	Salud y bienestar	Meta del ODS	3,4	Para 2030, reducir en un tercio la mortalidad prematura por enfermedades no transmisibles mediante la prevención y el tratamiento y promover la salud mental y el bienestar													
<b>II. Evolución del Gasto</b>																		
<b>II.1. Por momentos contables</b>																		
Período	Presupuesto original (1)	Presupuesto modificado (2)	Presupuesto programado al período (3)	Presupuesto ejercido (4)	Porcentaje de avance en el gasto (4/3)													
1T	\$	8,968,502.00	\$	2,434,274.00	\$	1,215,576.05	50%											
2T	\$	10,976,578.55	\$	6,905,320.55	\$	4,735,151.18	69%											
3T	\$	8,968,502.00	\$	11,008,167.64	\$	7,296,306.35	76%											
4T																		
CP																		
<b>II.2. Por tipo y capítulo de gasto</b>																		
<b>Gasto corriente</b>																		
Concepto	1000	Servicios Personales	2000	Materiales y Suministros	3000	Servicios Generales	4000	Transferencias, Asignaciones, subsidios y otras Ayudas	5000	Bienes Muebles, Inmuebles e Intangibles	6000	Inversión Pública	7000	Inversiones Financieras y otras Provisiones	8000	Participaciones y Aportaciones	9000	Deuda Pública
		\$	4,050,188.00	\$	222,050.00	\$	4,696,264.00	\$	-	\$	-	\$	-	\$	-	\$	-	\$
		\$	6,089,853.64	\$	220,373.29	\$	4,647,941.59	\$	-	\$	49,999.12	\$	-	\$	-	\$	-	\$
		\$	4,909,156.53	\$	174,067.64	\$	2,163,083.06	\$	-	\$	49,999.12	\$	-	\$	-	\$	-	\$
<b>Firmas de responsables</b>																		
 Francisco Javier Telésforo Páez Subdirector de Administración y Finanzas ftelesforop@cdmx.gob.mx      Teléfono: 5515194290 ext. 150																		
 Ruth Francisca López Gutiérrez Directora General indicapacidad@cdmx.gob.mx      Teléfono: 5515194290																		

INFORME DE AVANCE PRESUPUESTAL Y DE INDICADORES (IAP) APARTADO 2

Clave del Centro Gestor: 08PDIH Unidad Responsable del Gasto: Instituto de las Personas con Discapacidad

Período: Tercer Trimestre

Clave de Pp: P031 Descripción: I. Planeación Operativa I.1. Estructura programática

Nivel del indicador: Fin Propósito: Planear, seguimiento y evaluación a políticas públicas para el desarrollo de las personas con discapacidad

Definición del indicador: Contribuir con el desarrollo de las personas con discapacidad mediante la generación de suficientes mecanismos para atender la exclusión de personas con discapacidad en la Ciudad de México.


Objetivo: Total de acciones realizadas por el Instituto de las Personas con Discapacidad a través de: cursos, actividades recreativas, asesorías, talleres, promoción y difusión en materia de derechos de las personas con discapacidad.

IV. Indicadores de corto plazo

Nivel del indicador	Resumen Narrativo	Definición del indicador	Descripción de las actividades	Denominador y base de programación anual	Numerador absoluto de avance trimestral	Avance programado (%)				Avance realizado (%)				Medio de verificación
						1T	2T	3T	4T	1T	2T	3T	4T	
C1	Actividades en coordinación con los entes públicos responsables de la ejecución de políticas públicas realizadas	Porcentaje de actividades realizadas en coordinación con los entes públicos responsables de la ejecución de políticas públicas	En el periodo enero - septiembre, no se realizan actividades en coordinación con entes públicos.	1	0	0%	0%	100%	100%	0%	0%	0%	0%	https://drive.google.com/d/ive/folders/1Z6vwm_EC1SF0H1ZG0VQ8R08XZU0WU?usp=sharing
C1A1	Programación de actividades de coordinación con los entes públicos responsables de la ejecución de políticas públicas	Porcentaje de la programación actividades de coordinación con los entes públicos responsables de la ejecución de políticas públicas	En este trimestre no se programaron actividades de coordinación con entes públicos.	2	0	0%	50%	100%	100%	0%	0%	0%	0%	https://drive.google.com/d/ive/folders/1Z6vwm_EC1SF0H1ZG0VQ8R08XZU0WU?usp=sharing
C2	Cursos en materia de inclusión y derechos humanos a servidores públicos realizados	Mide el porcentaje de avance de cursos en materia de inclusión y derechos humanos a servidores públicos realizados	En este periodo se llevaron a cabo 30 cursos. Toma de conciencia inclusión, discapacidad profesional y derechos humanos y curso de Lengua de Señas Mexicana.	25	55	12%	28%	76%	100%	12%	120%	220%	20%	https://drive.google.com/d/ive/folders/1Z6vwm_EC1SF0H1ZG0VQ8R08XZU0WU?usp=sharing
C2A1	Programación y asignación de grupos de capacitación en modalidad presencial	Mide el porcentaje en la asignación de grupos y horarios para llevar a cabo las capacitaciones en modalidad presencial	Para este trimestre se llevo a cabo 41 cursos presenciales. Toma de conciencia inclusión, discapacidad profesional y derechos humanos.	17	27	12%	30%	77%	100%	12%	100%	159%	100%	https://drive.google.com/d/ive/folders/1Z6vwm_EC1SF0H1ZG0VQ8R08XZU0WU?usp=sharing
C2A2	Programación y asignación de grupos de capacitación en modalidad virtual	Mide el porcentaje en la asignación de grupos y horarios para llevar a cabo las capacitaciones en modalidad virtual	Para este trimestre se llevo a cabo el curso en línea de Lengua de Señas Mexicana.	8	10	13%	25%	75%	100%	13%	38%	125%	100%	https://drive.google.com/d/ive/folders/1Z6vwm_EC1SF0H1ZG0VQ8R08XZU0WU?usp=sharing
C3	Asesorías de accesibilidad a inmuebles que prestan servicios públicos otorgadas	Mide el porcentaje de avance de la atención de las asesorías de accesibilidad a inmuebles que prestan servicios públicos otorgadas	Se realizaron 12 asesorías en materia de accesibilidad a diferentes instituciones y público en general.	20	18	45%	45%	75%	100%	45%	60%	90%	100%	https://drive.google.com/d/ive/folders/1Z6vwm_EC1SF0H1ZG0VQ8R08XZU0WU?usp=sharing
C3A1	Elaboración de diagnósticos para emitir recomendaciones en asesorías de accesibilidad	Porcentaje que mide el avance en las asesorías realizadas conforme a las establecidas en el calendario	En el periodo enero - septiembre, se llevaron a cabo 6 diagnósticos de accesibilidad.	20	9	10%	25%	75%	100%	10%	30%	45%	100%	https://drive.google.com/d/ive/folders/1Z6vwm_EC1SF0H1ZG0VQ8R08XZU0WU?usp=sharing
C4	Sistema Integral de gestión de Información generado	Mide el porcentaje de generación del Sistema Integral de Gestión de Información	El Instituto cuenta con un Sistema en el cual se registra a las personas con discapacidad que acuden a solicitar informes o asesorías en diferentes temas de discapacidad.	1	1	0%	0%	100%	100%	0%	100%	100%	100%	https://drive.google.com/d/ive/folders/1Z6vwm_EC1SF0H1ZG0VQ8R08XZU0WU?usp=sharing
C4A1	Registro y actualización de las personas con discapacidad en el Sistema Integral de Gestión de Información	Mide el porcentaje de avance en el registro de usuarios en el Sistema Integral de Gestión de Información	Durante este periodo se realizaron registros de personas con discapacidad ya que se realizaron ferias del empleo.	200	200	0%	25%	75%	100%	0%	1%	100%	100%	https://drive.google.com/d/ive/folders/1Z6vwm_EC1SF0H1ZG0VQ8R08XZU0WU?usp=sharing

Firmas de responsables:

  
Francisco Javier Teledoro Páez  
Subdirector de Administración y Finanzas

  
Ruth Francisca López Gutiérrez  
Directora General

tele:forop@cdmx.gob.mx

Teléfono: 5515194290 ext. 150

indicapsidad@cdmx.gob.mx

Teléfono: 5515194290